

NI De D4 firmware-update










Let op de volgende wijzigingen aan de *Gebruikershandleiding* met de nieuwste versie van de camerafirmware (versie A 1.10/B 1.10).

Het menu **Persoonlijke instellingen**

Het volgende item werd toegevoegd aan het menu Persoonlijke instellingen.

■ **Persoonlijke instelling f17: Fn-knop v. afstandsbediening.**

Kies de rol voor de **Fn**-knoppen op optionele WR-1 en WR-T10 draadloze afstandsbedieningen.

Optie	Beschrijving
 Voorbeeld	Druk op de knop om een voorbeeld van de scherptediepte te bekijken.
 Flitswaardevergrenzeling	Druk op de knop om de flitswaarde te vergrendelen (alleen voor ondersteunde flitsers). Druk nogmaals om de flitswaardevergrenzeling te annuleren.
 AE/AF-vergrendeling	Scherpstelling en belichting vergrendelen terwijl de knop wordt ingedrukt.
 AE-vergrendeling	De belichting vergrendelt terwijl de knop wordt ingedrukt.
 AE-vergr. (herstel na ontspan.)	De belichting vergrendelt wanneer de knop wordt ingedrukt en blijft vergrendeld totdat voor een tweede maal op de knop wordt gedrukt, de sluiters wordt ontspannen of de stand-by-timer afloopt.
 AF-vergrendeling	Scherpstelling vergrendelt terwijl de knop wordt ingedrukt.
 AF-ON	Het indrukken van de knop start autofocus.
 Flitser uit	De flitser flitst niet in foto's gemaakt terwijl de knop wordt ingedrukt.
 Livebeeld	Druk op de knop om livebeeld te starten en te stoppen.
Geen	De knop heeft geen effect.

🔍 **Draadloze afstandsbedieningen**

De camera'sluiser kan op afstand worden ontspannen met behulp van optionele WR-R10, WR-T10 of WR-1 draadloze afstandsbedieningen (de WR-R10 vereist een WR-A10 adapter; zie de handleiding meegeleverd met de afstandsbediening voor meer informatie). Als **Films opnemen** is geselecteerd voor Persoonlijke instelling g4 (**Ontspanknop toewijzen**), dan kan de ontspanknop op de draadloze afstandsbediening worden gebruikt om film livebeeld te starten en films op te nemen: druk half in om film livebeeld te starten en druk volledig in om filmpopname te starten en te stoppen.

Scherpstelling vergrendelen met de **AF-ON**-knop

Tijdens zoekerfotografie kan scherpstelling door één van **AF-ON**-knoppen worden vergrendeld in plaats van de ontspanknop. Als **Alleen AF-ON** is geselecteerd voor Persoonlijke instelling a4 (**AF-activering**), zal de camera niet scherpstellen wanneer de ontspanknop half wordt ingedrukt; in plaats daarvan stelt de camera scherp wanneer een **AF-ON**-knop wordt ingedrukt, waarna scherpstelling zal vergrendelen en vergrendeld blijven totdat één van de **AF-ON**-knoppen opnieuw wordt ingedrukt. De scherpstelaanduiding wordt niet weergegeven in de zoeker. De update verandert het gedrag van de **AF-ON**-knoppen als volgt:

- **Voor de update:** De sluiser kon op elk gewenst moment worden ontspannen, ongeacht de opties geselecteerd voor Persoonlijke instelling a1 (**Selectie AF-C-prioriteit**) en a2 (**Selectie AF-S-prioriteit**).
- **Na de update:** Zodra **Scherpstelling** is geselecteerd voor Persoonlijke instelling a2 (**Selectie AF-S-prioriteit**), kan de sluiser niet langer worden ontspannen in enkelpunts AF AF-veldstand als de camera niet kan scherpstellen met behulp van enkelvoudige servo-autofocus.