

Sk Funkcie dostupné s verziou firmvéru 1.40 „C“

Táto príručka popisuje nové funkcie dostupné s najnovšou verziou firmvéru fotoaparátu (verzia firmvéru 1.40 „C“).

Ak si chcete pozrieť verziu firmvéru fotoaparátu alebo aktualizovať firmvér fotoaparátu, zvolte **Firmware version (Verzia firmvéru)** v ponuke nastavenia. Najnovší firmvér pre D5 je k dispozícii na stiahnutie z centra sťahovania súborov spoločnosti Nikon.

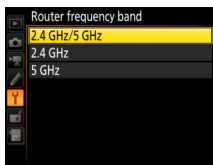
<https://downloadcenter.nikonimglib.com/>

Voľba pásma

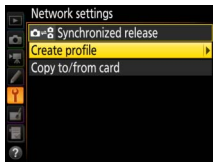
Používatelia si teraz môžu vybrať pásmo (2,4 GHz alebo 5 GHz) pre zvolené SSID, keď uskutočňujú pripojenie k bezdrôtovej sieti prostredníctvom bezdrôtového vysielača WT-6 alebo WT-5 pripojeného k D5. Spôsob pripojenia k sieťam pracujúcim v zvolených pásmach:

1 V ponuke nastavenia prejdite na **Network (Sieť) > Options (Možnosti) > Router frequency band (Frekvenčné pásmo smerovača)** a vyberte frekvenčné pásmo smerovača.

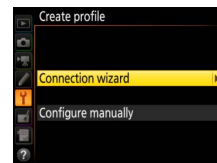
- Zvoľte **2.4 GHz (2,4 GHz)** alebo **5 GHz** na pripojenie len k sieťam, ktoré pracujú vo vybranom pásme.
- Zvoľte **2.4 GHz/5 GHz (2,4 GHz/5 GHz)** na pripojenie k sieťam, ktoré pracujú v niektorom z pásiem.



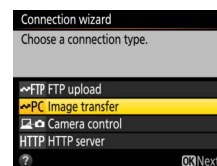
2 V ponuke nastavenia prejdite na **Network (Sieť) > Network settings (Nastavenia siete)** a zvoľte **Create profile (Vytvoriť profil)**.



3 Zvoľte **Connection wizard (Sprievodca pripojením)**.

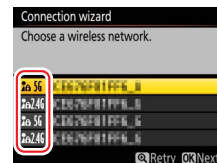


4 Vyberte typ pripojenia a pomenujte profil.



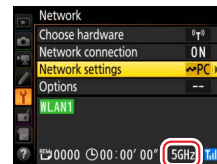
5 Po výzve na výber spôsobu pripojenia zvoľte **Search for wireless network (Vyhľadanie bezdrôtovej siete)**.

- Fotoaparát vyhľadá aktívne siete v blízkosti a zobrazí ich SSID.
- Zobrazia sa len siete, ktoré pracujú v pásme alebo pásmach vybraných pre **Router frequency band (Frekvenčné pásmo smerovača)**. Pásmo sa zobrazí vedľa SSID siete.
- Ak zvoľíte **2.4 GHz/5 GHz (2,4 GHz/5 GHz)** pri pripájaní prostredníctvom bezdrôtových smerovačov, ktoré pracujú v oboch pásmach, fotoaparát zobrazí SSID v pásme alebo pásmach nájdených bezdrôtovým smerovačom.



6 Postupujte podľa pokynov na obrazovke.

- Po dokončení nastavenia sa fotoaparát môže pripojiť k zvolenej sieti.
- Po zriadení pripojenia sa pásmo aktuálnej siete objaví v zobrazení položky **Network (Sieť)**.



✓ **WT-5D (k dispozícii len v obmedzených regiónoch)**

Bezdrôtový vysielač WT-5D nepodporuje 5 GHz pásmo. Siete, ktoré pracujú v 5 GHz pásme sa nezobrazia, keď sa zvolí **2.4 GHz/5 GHz (2,4 GHz/5 GHz)** alebo **5 GHz** pre **Router frequency band (Frekvenčné pásmo smerovača)**.

Podporované pamäťové karty

Modely, ktoré podporujú pamäťové karty XQD, sa teraz dajú použiť aj s pamäťovými kartami CFexpress.

- CFexpress je ochranná známka spoločnosti CompactFlash Association v Spojených štátoch a ďalších krajinách.
- NVM Express je ochranná známka spoločnosti NVM Express Inc. v Spojených štátoch a ďalších krajinách.
- Informácie o licencií týkajúcej sa softvéru s otvoreným zdrojovým kódom zahrnutým do ovládača NVM Express driver fotoaparátu nájdete v časti „BSD License (NVM Express Driver)“.

<https://imaging.nikon.com/support/pdf/LicenseNVMe.pdf>