

## **Lv** Aparātprogrammatūras „C” versijai 3.50 pieejamās funkcijas

Kameras Z 7/Z 6 „C” aparātprogrammatūras atjaunināšana no versijas 3.40 uz versiju 3.50 nodrošina piekļuvi tālāk aprakstītajām funkcijām. Informāciju pa funkcijām, kas pieejamas ar iepriekšējiem atjauninājumiem skatiet Z 7/Z 6 *atsauces rokasgrāmata*.

Lai skatītu kameras aparātprogrammatūras versiju vai atjauninātu kameras aparātprogrammatūru, iestatīšanas izvēlnē atlasiet vienumu **Firmware version (Aparātprogrammatūras versija)**. Jaunākā aparātprogrammatūra kamerai Z 7/Z 6 ir pieejama lejupielādei no Nikon lejupielādes centra.

<https://downloadcenter.nikonimglib.com/>

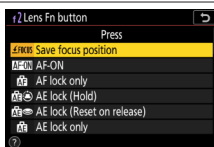
**Jaunas opcijas pielāgotajiem iestatījumiem f2 „Custom control assignment” (Pielāgotās vadības piešķire):**  
**„Save Focus Position” (Saglabāt fokusa pozīciju) un**  
**„Recall Focus Position” (Izsaukt fokusa pozīciju)**

Iestatījumi **Save focus position (Saglabāt fokusa pozīciju)** un **Recall focus position (Izsaukt fokusa pozīciju)** ir pievienoti lomām, ko var piešķirt kameras vadības ierīcēm, izmantojot pielāgoto iestatījumu f2 (**Custom control assignment (Pielāgotas vadības piešķire)**). Jūs varat saglabāt pašreizējo fokusa pozīciju, piešķirot vienumam **Lens Fn button (Objektīva Fn poga)** funkciju **Save focus position (Saglabāt fokusa pozīciju)** un pēc tam turot nospiestu objektīva **Fn** pogu. Saglabāto pozīciju var nekavējoties atjaunot, piešķirot vienumam **Lens Fn2 button (Objektīva Fn2 poga)** funkciju **Recall focus position (Izsaukt fokusa pozīciju)** un nospiežot objektīva pogu **Fn2** („izsaukt no atmiņas”). Tas var būt noderīgi, ja bieži nākas atgriezties pie fiksētā fokusa attālumā esošiem objektiem.

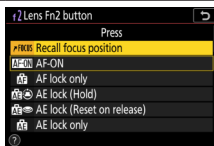
- Atmiņas izsaukšana ir pieejama tikai tad, ja kamerai ir pievienots Z savienojuma objektīvs ar autofokusa funkciju un **Fn** un **Fn2** pogām. Ja objektīvs nav aprīkots ar **Fn2** pogu, kamera nevar saglabāt fokusa pozīciju pat tad, ja objektīva **Fn** pogai ir piešķirta funkcija **Save focus position (Saglabāt fokusa pozīciju)**.
- Fokusa pozīcijas var saglabāt un izsaukt gan fotografēšanas, gan video režīmos.
- Fokusa pozīcijas var saglabāt jebkurā fokusa režīmā.
- Atvienojot objektīvu, saglabātā fokusa pozīcija tiek atiestatīta.

## Atmiņas izsaukšana

- 1 Atlasiet funkciju **Save focus position (Saglabāt fokusa pozīciju)** pielāgotajam iestatījumam f2 (**Custom control assignment (Pielāgotas vadības piešķīre)**) > **Lens Fn button (Objektīva Fn poga)**.

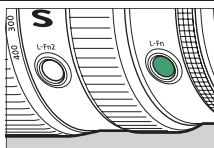


- 2 Atlasiet funkciju **Recall focus position (Izsaukt fokusa pozīciju)** pielāgotajam iestatījumam f2 (**Custom control assignment (Pielāgotas vadības piešķīre)**) > **Lens Fn2 button (Objektīva Fn2 poga)**.



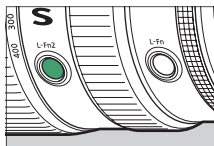
- 3 Fokussējiet kameru uz vēlamu objektu uzņemšanas displejā un nospiediet un noturiet objektīva Fn pogu.

Ja darbība ir veiksmīgi izpildīta, uzņemšanas displejā tiks parādīta ikona, kas norāda, ka fokusa pozīcija ir saglabāta.



- 4 Nospiediet objektīva Fn2 pogu.

- Saglabātā fokusa pozīcija tiks atjaunota.
- Turot nospiestu objektīva **Fn2** pogu, tiek aktivizēts manuālais fokuss, un kamera nefokusēsies no jauna, kad aizvara atbrīvošanas poga tiek nospiesta līdz pusei, kamēr ir nospiesta vadīkla.



### ✓ Uzmanību: atmiņas izsaukšana

- Fokusa pozīcijas nevar saglabāt, kamēr tiek rādīta uzņemšanas informācija.
- Vides temperatūras izmaiņas var izraisīt fokusa izsaukšanu citā pozīcijā, kas atšķiras no saglabātās pozīcijas.
- Iepriekš saglabātajām fokusa pozīcijām ir tendence mainīties, ja tās tiek izsauktas pēc tam, kad objektīva fokusa attālums ir regulēts, izmantojot tālummaiņu. Ja saglabātā fokusa pozīcija tiek izsaukta pēc tam, kad ir regulēts objektīva fokusa garums, kamera atskaņos četrus īsus pikstienus pie nosacījuma, ka iestatīšanas izvēlnes vienumu secībai **Beep options (Pikstienų opcijas) > Beep on/off (Pikstiens ieslēgts/izslēgts)**, atlasītais iestatījums nav opcija **Off (Izslēgts)**.

### ✎ Pikstiens

- Ja iestatīšanas izvēlnes vienumu secībai **Beep options (Pikstienų opcijas) > Beep on/off (Pikstiens ieslēgts/izslēgts)** atlasītā opcija nav **Off (Izslēgts)**, kamera, fotografēšanas režīmā saglabājot vai izsaucot fokusa pozīciju, atskaņos divus īsus pikstienus.
- Pikstieni neatskanēs bez skaņas fotogrāfiju uzņemšanas režīmā, video režīmā, kā arī, ja vienumu secībai **Beep options (Pikstienų opcijas) > Beep on/off (Pikstiens ieslēgts/izslēgts)** ir atlasīta opcija **Off (Izslēgts)**.