

Sv Tillgängliga funktioner med "C" firmwareversion 3.50

Uppdatering av Z 7/Z 6 "C"-firmware från version 3.40 till version 3.50 ger tillgång till de funktioner som beskrivs nedan. För information om funktioner som är tillgängliga med tidigare uppdateringar, se Z 7/Z 6 *Referenshandbok*.

För att visa kamerans firmwareversion eller uppdatera kamerans firmware, välj **Firmwareversion** i inställningsmenyn. Den senaste firmwareversionen för Z 7/Z 6 finns tillgänglig för nedladdning från Nikons nedladdningscentrum.

<https://downloadcenter.nikonimglib.com/>

Nya alternativ för Anpassade inställningar f2 “Anpassningar”: “Spara fokusposition” och “Återkalla fokusposition”

Spara fokusposition och **Återkalla fokusposition** har lagts till de roller som kan tilldelas kamerans reglage med Anpassad inställning f2 (**Anpassningar**). Du kan spara den aktuella fokuspositionen genom att tilldela **Spara fokusposition** till **Fn-knapp på objektivet** och sedan hålla in **Fn**-knappen på objektivet. Den sparade positionen kan omedelbart återkallas genom att tilldela **Återkalla fokusposition** till **Fn2-knapp på objektivet** och trycka på **Fn2**-knappen på objektivet (“minnesåterkallning”). Detta kan vara användbart om du ofta fotograferar motiv på ett fast fokusavstånd.

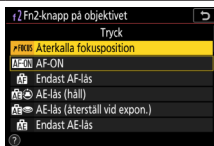
- Minnesåterkallning är endast tillgängligt när ett objektiv med Z-fattning utrustat med **Fn**- och **Fn2**-knappar är monterat på kameran. Om objektivet inte är utrustat med en **Fn2**-knapp kan kameran inte spara fokuspositionen även om **Spara fokusposition** har tilldelats **Fn**-knappen på objektivet.
- Fokuspositioner kan sparas och återkallas i både fotograferings- och filminspelningsslägena.
- Fokuspositioner kan sparas i alla fokuseringslägen.
- Den lagrade fokuspositionen återställs när objektivet tas bort.

Minnesåterkallning

- 1 Välj Spara fokusposition för Anpassad inställning f2 (Anpassningar) > Fn-knapp på objektivet.**

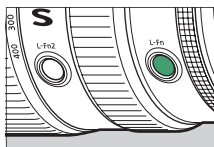


- 2 Välj Återkalla fokusposition för Anpassad inställning f2 (Anpassningar) > Fn2-knapp på objektivet.**



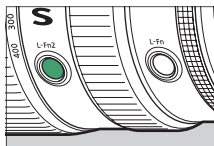
- 3 Fokusera på önskat motiv i fotograferingsinformationen och håll Fn-knappen på objektivet intryckt.**

Om åtgärden lyckas visas en ikon i fotograferingsinformationen för att indikera att fokuspositionen har sparats.



- 4 Tryck på Fn2-knappen på objektivet.**

- Den sparade fokuspositionen återkallas.
- Om **Fn2**-knappen på objektivet hålls intryckt aktiveras manuell fokusering, och kameran fokuserar inte om ifall avtryckaren trycks ned halvvägs så länge reglaget hålls intryckt.



✓ Varning: Minnesåterkallning

- Fokuspositioner kan inte sparas medan fotograferingsinformationen visas.
- Förändringar i omgivningstemperaturen kan resultera i att fokus återkallas med en annan position än den som den sparades i.
- Tidigare sparade fokuspositioner tenderar att ändras om de återkallas efter att objektivets brännvidd har ändrats via zoom. Om en sparad fokusposition återkallas efter att objektivets brännvidd har ändrats hörs fyra korta signaler, förutsatt att ett annat alternativ än **Av** har valts för **Signalalternativ > Signal på/av** i inställningsmenyn.

✎ Signal

- Om ett annat alternativ än **Av** har valts för **Signalalternativ > Signal på/av** i inställningsmenyn, hörs två korta signaler när en fokusposition sparas eller återkallas i fotoläget.
- Ingen signal hörs vid tyst fotografering, under filminspelning eller när **Av** har valts för **Signalalternativ > Signal på/av**.